

eliwell

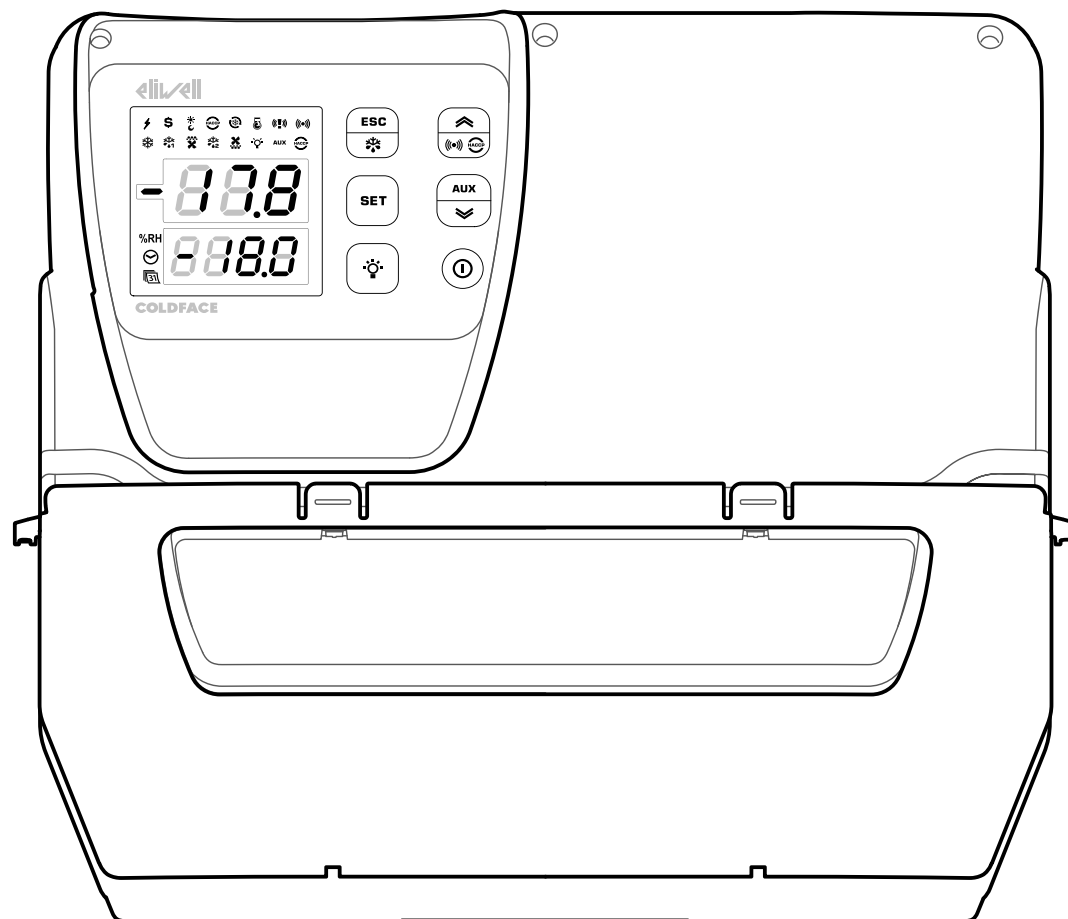
by Schneider Electric

EWRC 5010/5030

mod. 6-7-8

Hardware Guide - Attachments
Manuale d'istruzioni - Allegati
9MA10286.02 | 05/19

Original instructions / Istruzioni originali



Wiring diagram / Schema elettrico

Any modification to the original factory configuration requires compliance with the directives.
Qualsiasi modifica alla configurazione originale di fabbrica richiede la verifica di conformità alle direttive.

DANGER / PERICOLO

HAZARD OF ELECTRIC SHOCK, EXPLOSION OR ARC FLASH

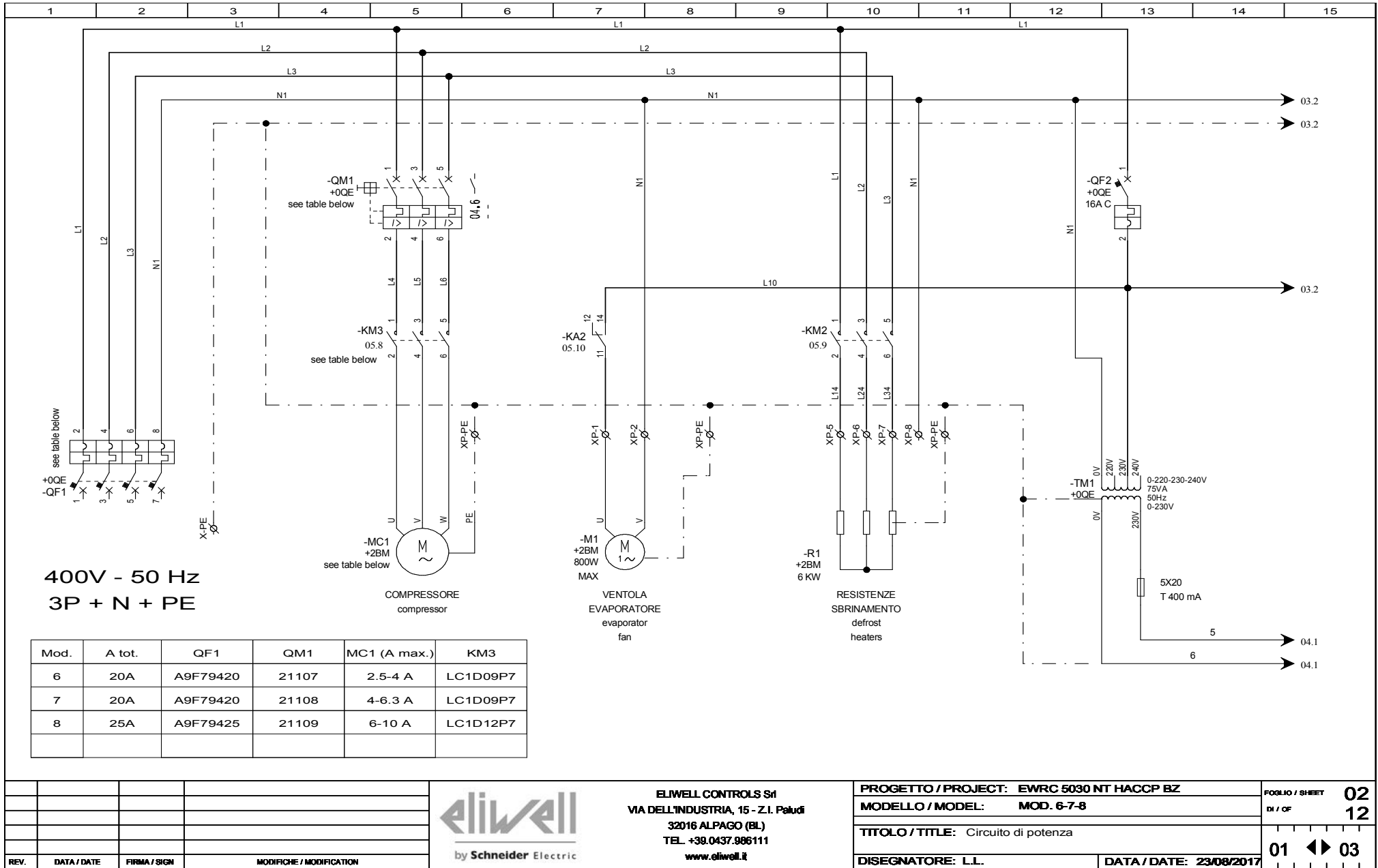
Verify compliance with the directives after any modification to the original electrical board configuration.

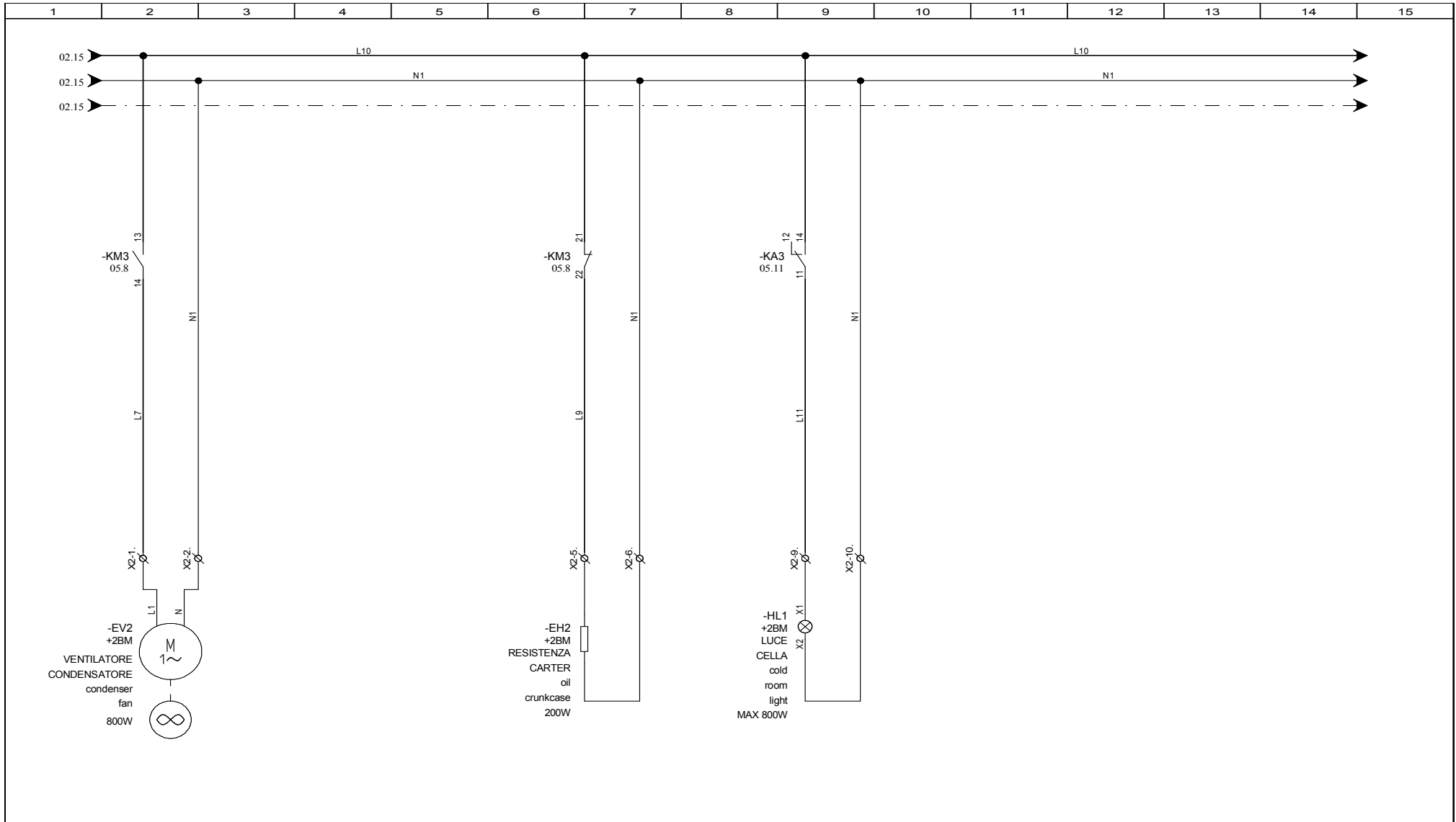
Failure to follow these instructions will result in death or serious injury.

RISCHIO DI SHOCK ELETTRICO, ESPLOSIONE O ARCO ELETTRICO

Verificare la conformità alle direttive dopo qualsiasi modifica alla configurazione originale del quadro elettrico.

Il mancato rispetto di queste istruzioni provocherà morte o gravi infortuni.



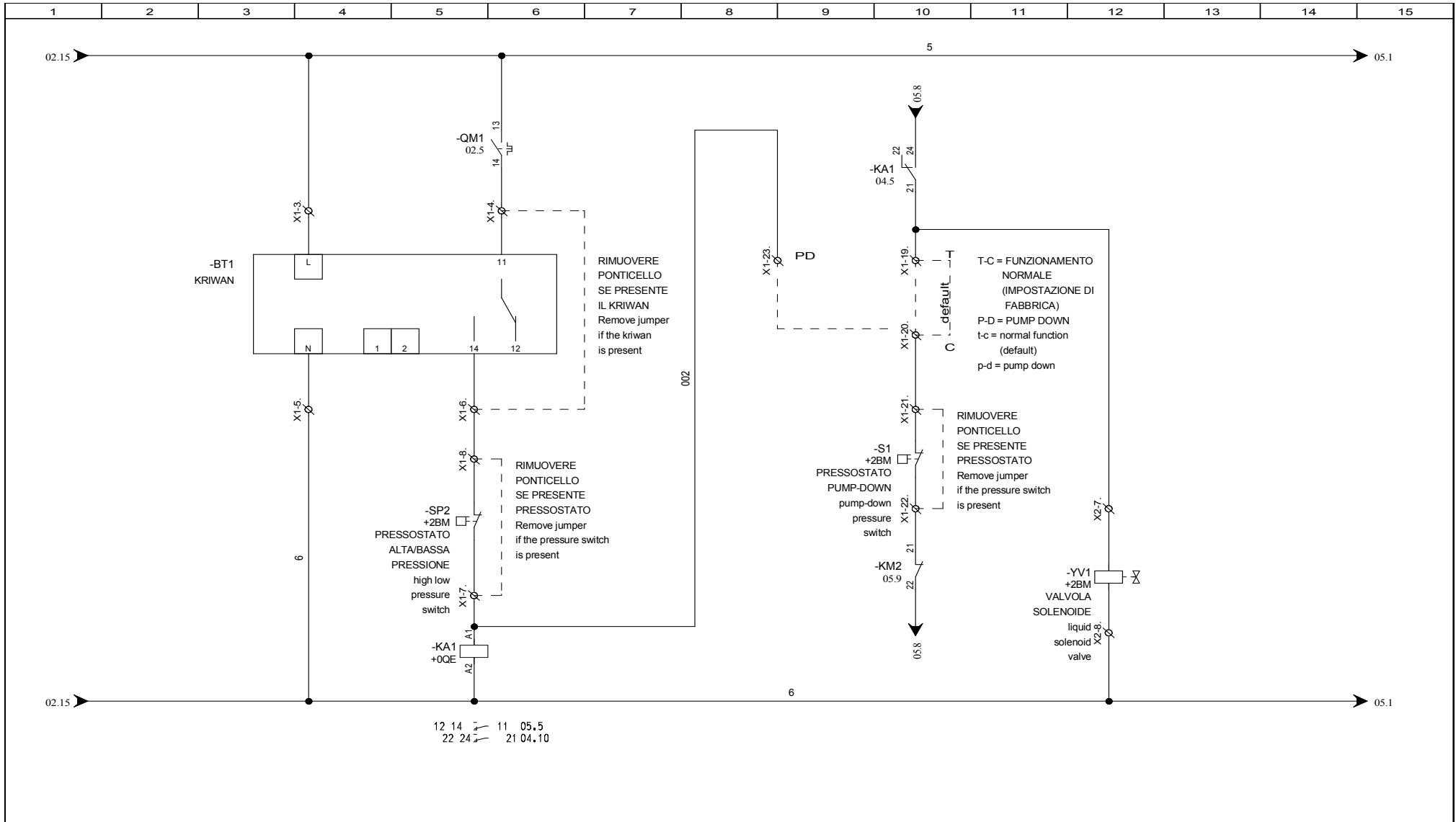


REV.	DATA / DATE	FIRMA / SIGN	MODIFICHE / MODIFICATION

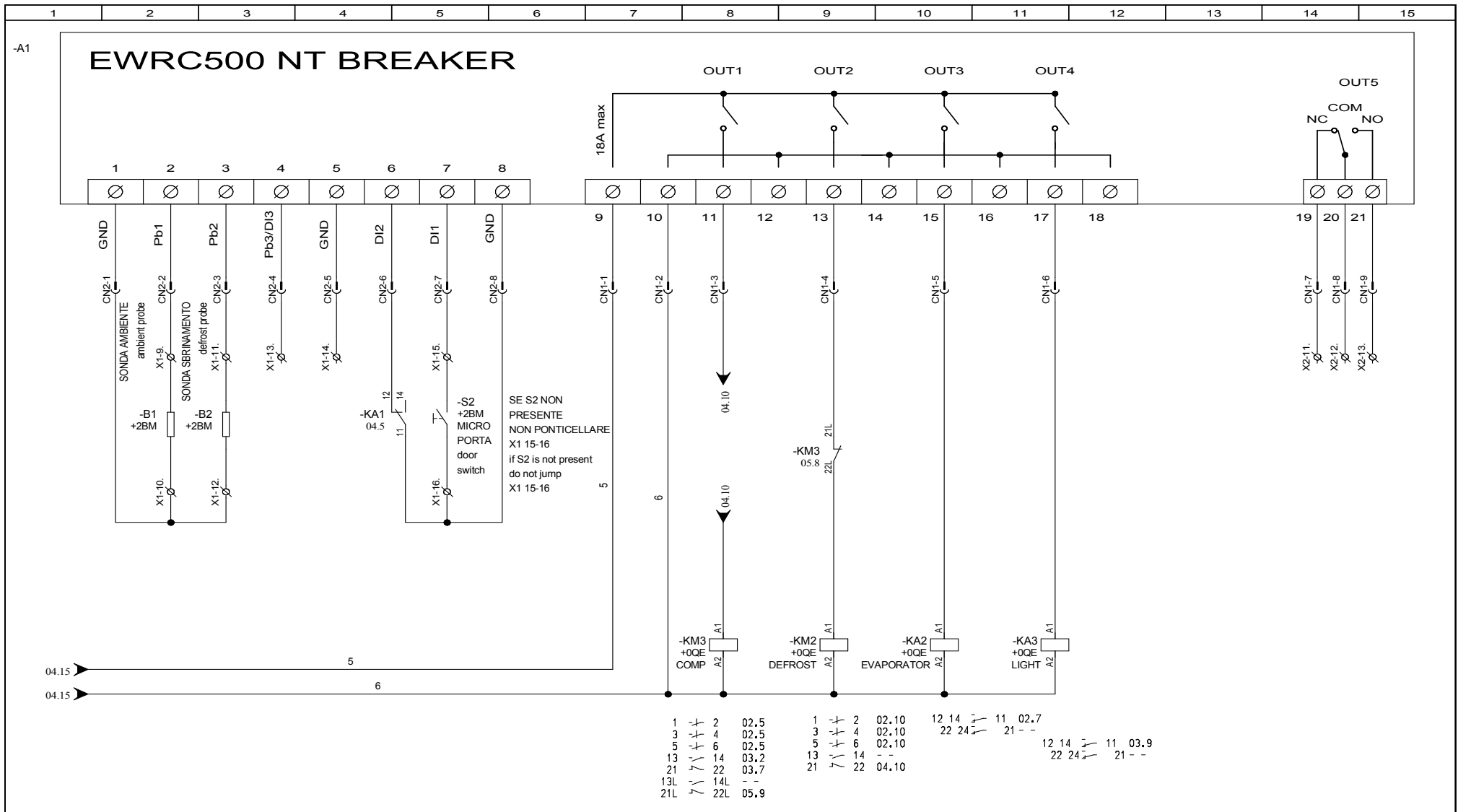


ELIWELL CONTROLS Srl
 VIA DELL'INDUSTRIA, 15 - Z.I. Paludì
 32016 ALPAGO (BL)
 TEL. +39.0437.986111
 www.eliwell.it

PROGETTO / PROJECT: EWRC 5030 NT HACCP BZ	FOGLIO / SHEET 03
MODELLO / MODEL: MOD. 6-7-8	DI / CF 12
TITOLO / TITLE: Circuito di potenza	02 ◀ ▶ 04
DISEGNATORE: L.L.	DATA / DATE: 23/08/2017



			 ELIWELL CONTROLS Srl VIA DELL'INDUSTRIA, 15 - Z.I. Paludì 32016 ALPAGO (BL) TEL. +39.0437.986111 www.eliwell.it	PROGETTO / PROJECT: EWRC 5030 NT HACCP BZ		FOGLIO / SHEET 04
				MODELLO / MODEL: MOD. 6-7-8		DI / OF 12
			TITOLO / TITLE: Circuito di comando			
			DISEGNATORE: L.L.		DATA / DATE: 23/08/2017	
REV.	DATA / DATE	FIRMA / SIGN	MODIFICHE / MODIFICATION		03 ◀ ▶ 05	



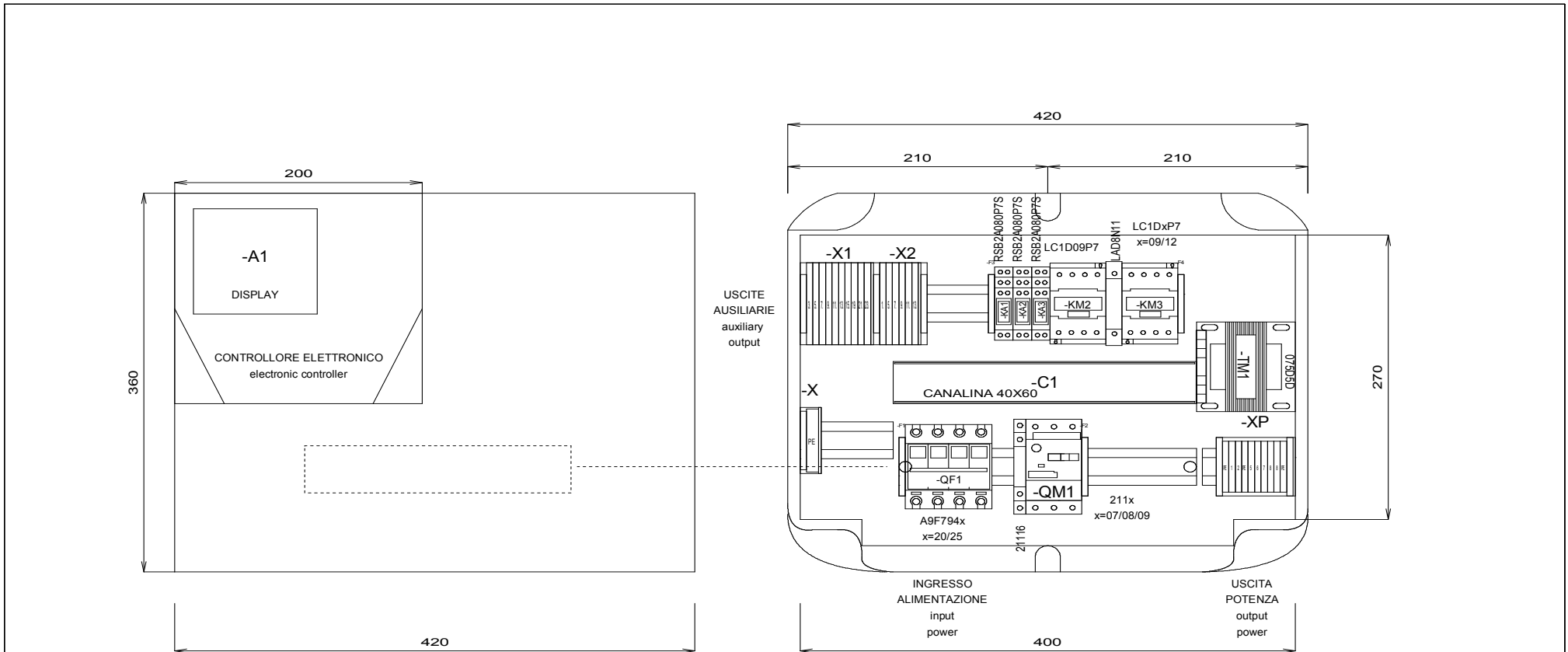
REV.	DATA / DATE	FIRMA / SIGN	MODIFICHE / MODIFICATION



ELIWELL CONTROLS Srl
 VIA DELL'INDUSTRIA, 15 - Z.I. Paludì
 32016 ALPAGO (BL)
 TEL. +39.0437.986111
 www.eliwell.it

PROGETTO / PROJECT: EWRC 5030 NT HACCP BZ	FOGLIO / SHEET 05
MODELLO / MODEL: MOD. 6-7-8	DI / OF 12
TITOLO / TITLE: Circuito di comando	04 ◀ ▶ 06
DISEGNATORE: L.L.	DATA / DATE: 23/08/2017

Layout / Topografia



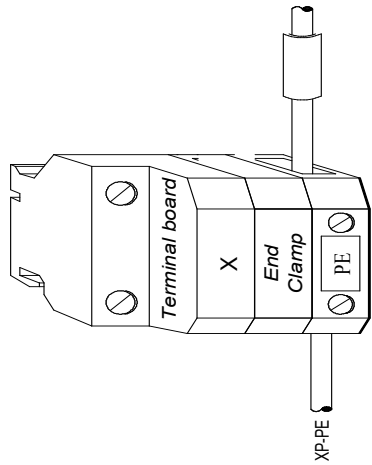
REV.	DATA / DATE	FIRMA / SIGN	MODIFICHE / MODIFICATION



ELIWELL CONTROLS Srl
 VIA DELL'INDUSTRIA, 15 - Z.I. Paludì
 32016 ALPAGO (BL)
 TEL. +39.0437.986111
 www.eliwell.it

PROGETTO / PROJECT: EWRC 5030 NT HACCP BZ	FOGLIO / SHEET 06
MODELLO / MODEL: MOD. 6-7-8	DI / OF 12
TITOLO / TITLE: Layout	05 ◀ ▶
DISEGNATORE: L.L.	DATA / DATE: 23/08/2017

Inputs and outputs terminal blocks / Morsettiere degli ingressi e delle uscite



CLIPFIX 35-5
 UT10-PE
 D-UT2.5/10

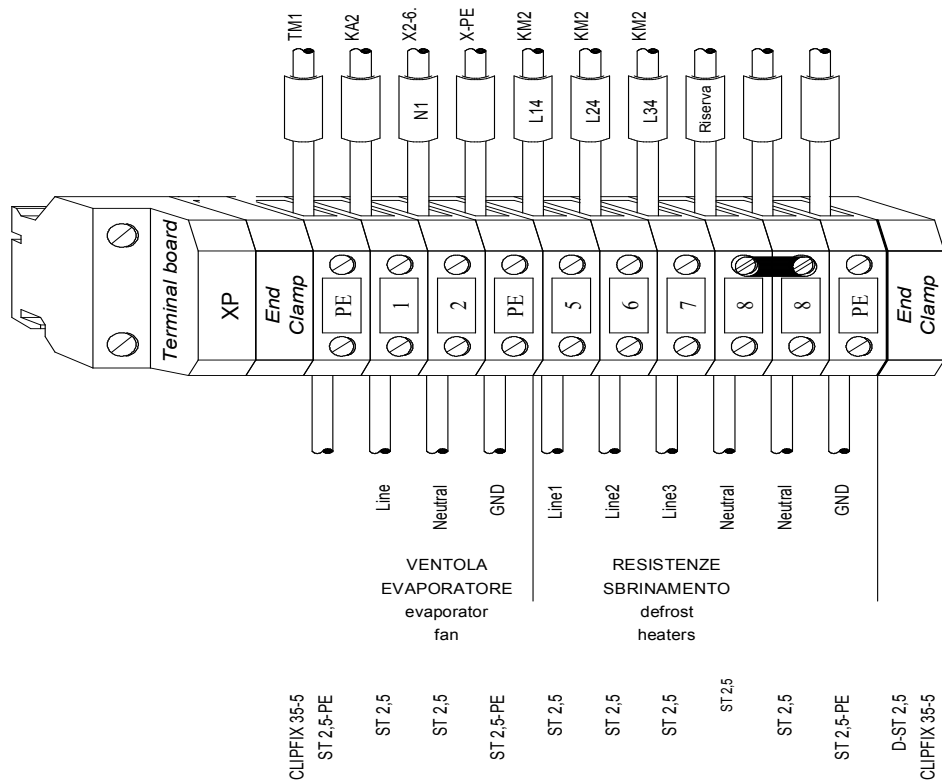
REV.	DATA / DATE	FIRMA / SIGN	MODIFICHE / MODIFICATION



ELIWELL CONTROLS Srl
 VIA DELL'INDUSTRIA, 15 - Z.I. Paludì
 32016 ALPAGO (BL)
 TEL. +39.0437.986111
 www.eliwell.it

PROGETTO / PROJECT: EWRC 5030 NT HACCP BZ	FOGLIO / SHEET 07
MODELLO / MODEL: MOD. 6-7-8	DI / OF 12
TITOLO / TITLE: Morsettiera: X	
DISEGNATORE: L.L.	DATA / DATE: 23/08/2017

◀▶ 08



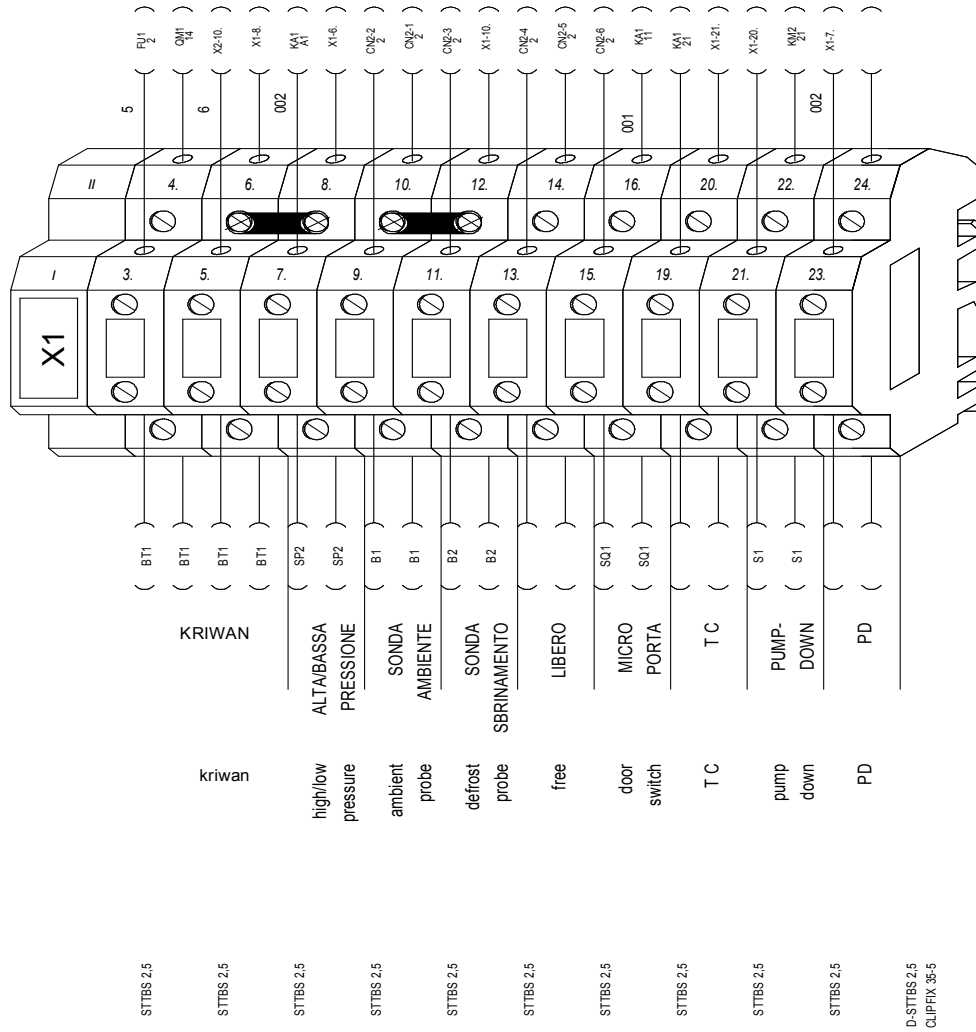
REV.	DATA / DATE	FIRMA / SIGN	MODIFICHE / MODIFICATION




ELIWELL CONTROLS Srl
 VIA DELL'INDUSTRIA, 15 - Z.I. Paludì
 32016 ALPAGO (BL)
 TEL. +39.0437.986111
 www.eliwell.it

PROGETTO / PROJECT: EWRC 5030 NT HACCP BZ	FOGLIO / SHEET 08
MODELLO / MODEL: MOD. 6-7-8	DI / OF 12
TITOLO / TITLE: Morsetteria: XP	
DISEGNATORE: L.L.	DATA / DATE: 23/08/2017

07	◀ ▶	09
----	-----	----

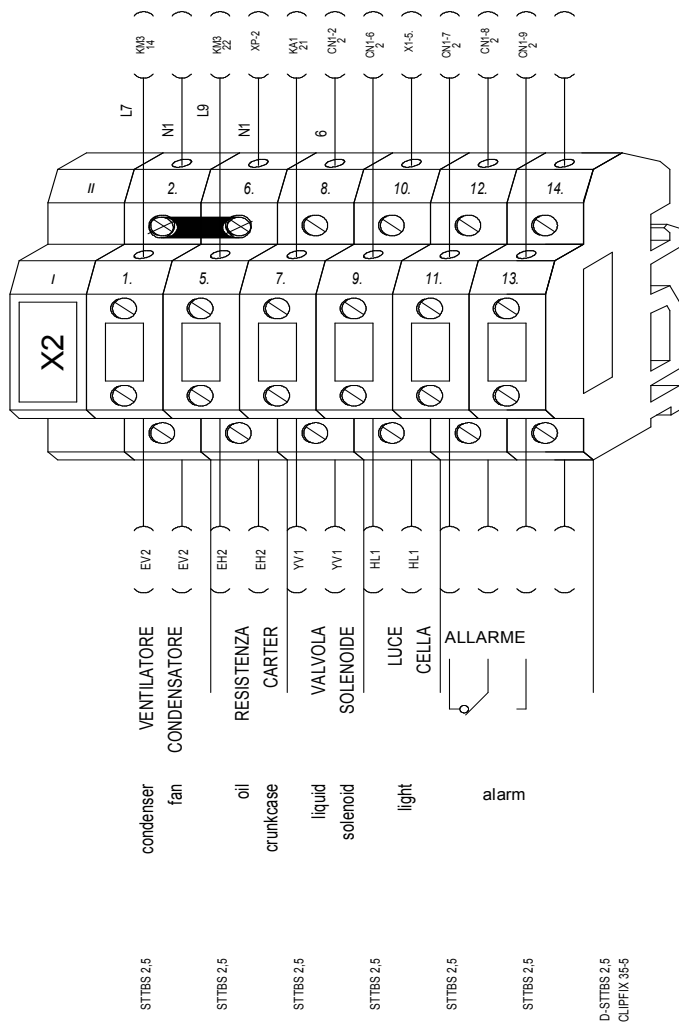


REV.	DATA / DATE	FIRMA / SIGN	MODIFICHE / MODIFICATION


ELIWELL CONTROLS Srl
 VIA DELL'INDUSTRIA, 15 - Z.I. Paludì
 32016 ALPAGO (BL)
 TEL. +39.0437.986111
www.eliwell.it

PROGETTO / PROJECT: EWRC 5030 NT HACCP BZ	
MODELLO / MODEL: MOD. 6-7-8	
TITOLO / TITLE: Morsettiera: X1	
DISEGNATORE: L.L.	DATA / DATE: 23/08/2017

FOGLIO / SHEET	09
DI / OF	12
08	10



REV.	DATA / DATE	FIRMA / SIGN	MODIFICHE / MODIFICATION



ELIWELL CONTROLS Srl
 VIA DELL'INDUSTRIA, 15 - Z.I. Paludì
 32016 ALPAGO (BL)
 TEL. +39.0437.988111
 www.eliwell.it

PROGETTO / PROJECT: EWRC 5030 NT HACCP BZ	FOGLIO / SHEET 10
MODELLO / MODEL: MOD. 6-7-8	DI / OF 12
TITOLO / TITLE: Morsettiera: X2	09
DISEGNATORE: L.J.	DATA / DATE: 23/08/2017

DISTINTA MORSETTI / TERMINAL BOARD LIST

Sigla / ID	Descrizione / Description	Codice / Code	Costruttore / Manufacturer	Loc. / Loc.	Q.tà / Q.ty	Note / Note	Pos. / Pos.
X-F1-F2-F3-F4	CLIPFIX 35-5	3022276	PHOENIX	0QE	5		07.3
X-	D-UT2,5/10	3047028	PHOENIX	0QE	1		07.4
X1-	CLIPFIX 35-5	3022276	PHOENIX	0QE	1		09.8
X1-	D-STTBS 2,5	3038503	PHOENIX	0QE	1		09.8
X1-	CLIPFIX 35-5	3022276	PHOENIX	0QE	1		09.8
X1-11.	STTBS 2,5	3038464	PHOENIX	0QE	1		09.5
X1-13.	STTBS 2,5	3038464	PHOENIX	0QE	1		09.5
X1-15.	STTBS 2,5	3038464	PHOENIX	0QE	1		09.6
X1-19.	STTBS 2,5	3038464	PHOENIX	0QE	1		09.6
X1-21.	STTBS 2,5	3038464	PHOENIX	0QE	1		09.7
X1-23.	STTBS 2,5	3038464	PHOENIX	0QE	1		09.8
X1-3.	STTBS 2,5	3038464	PHOENIX	0QE	1		09.2
X1-5.	STTBS 2,5	3038464	PHOENIX	0QE	1		09.3
X1-7.	STTBS 2,5	3038464	PHOENIX	0QE	1		09.4
X1-9.	STTBS 2,5	3038464	PHOENIX	0QE	1		09.4
X2-	D-STTBS 2,5	3038503	PHOENIX	0QE	1		10.6
X2-	CLIPFIX 35-5	3022276	PHOENIX	0QE	1		10.6
X2-1.	STTBS 2,5	3038464	PHOENIX	0QE	1		10.2
X2-11.	STTBS 2,5	3038464	PHOENIX	0QE	1		10.4
X2-13.	STTBS 2,5	3038464	PHOENIX	0QE	1		10.5
X2-5.	STTBS 2,5	3038464	PHOENIX	0QE	1		10.3
X2-7.	STTBS 2,5	3038464	PHOENIX	0QE	1		10.3
X2-9.	STTBS 2,5	3038464	PHOENIX	0QE	1		10.4
XP-	CLIPFIX 35-5	3022276	PHOENIX	0QE	1		08.3
XP-	D-ST 2,5	3030417	PHOENIX	0QE	1		08.7
XP-	CLIPFIX 35-5	3022276	PHOENIX	0QE	1		08.7
XP-1	ST 2,5	3031212	PHOENIX	0QE	1		08.4
XP-2	ST 2,5	3031212	PHOENIX	0QE	1		08.4
XP-5	ST 2,5	3031212	PHOENIX	0QE	1		08.5
XP-6	ST 2,5	3031212	PHOENIX	0QE	1		08.5
XP-7	ST 2,5	3031212	PHOENIX	0QE	1		08.6
XP-8	ST 2,5	3031212	PHOENIX	0QE	1		08.6
X-PE	UT10-PE	3044173	PHOENIX	0QE	1		07.3
XP-PE	ST 2,5-PE	3031238	PHOENIX	0QE	1		08.3
XP-PE	ST 2,5-PE	3031238	PHOENIX	0QE	1		08.5
XP-PE	ST 2,5-PE	3031238	PHOENIX	0QE	1		08.7

		 ELIWELL CONTROLS Srl VIA DELL'INDUSTRIA, 15 - Z.I. Paludì 32016 ALPAGO (BL) TEL. +39.0437.986111 www.eliwell.it		PROGETTO / PROJECT: EWRC 5030 NT HACCP BZ		FOGLIO / SHEET 12	
				MODELLO / MODEL: MOD. 6-7-8		DI / OF 12	
				TITOLO / TITLE: Lista materiale morsetti		11 ◀▶	
REV. DATA / DATE FIRMA / SIGN MODIFICHE / MODIFICATION						DISEGNATORE: L.L. DATA / DATE: 23/08/2017	

EWRC 5010/5030

Hardware Guide - Attachments

Manuale d'istruzioni - Allegati

9MA10286 EN/IT 05/19

© 2017-2019 Eliwell - All rights reserved

Eliwell Controls srl

Via dell'Industria, 15 • Z.I. Paludi

32016 Alpago (BL) ITALY

T +39 0437 986 111

www.eliwell.com

Technical Support

Supporto Tecnico Clienti

T +39 0437 986 300

E techsuppeliwell@schneider-electric.com

Sales / Ufficio commerciale

T +39 0437 986 100 (Italy / Italia)

+39 (0) 437 986 200 (other countries / altri paesi)

E saleseliwell@schneider-electric.com